



Бюджетное учреждение Омской области
дополнительного образования «Центр духовно-
нравственного воспитания «Исток»
Региональный модельный центр дополнительного
образования детей Омской области

Рекомендации для родителей «Как записать ребенка на обучение по программе дополнительного образования в ГИС «Навигатор дополнительного образования Омской области»»

Воробьев Никита Александрович, старший
методист РМЦ ДОД Омской области



РМЦ
ДОД
Омской
области

Рекомендации для родителей «Как записать ребенка на обучение по программе дополнительного образования в ГИС «Навигатор»

Государственная информационная система «Навигатор дополнительного образования Омской области» (далее – ГИС «Навигатор») – это инструмент, призванный повысить доступность и удобство взаимодействия между родителями и организациями, реализующими программы дополнительного образования.

Ключевым инструментом взаимодействия между ними является запись родителями (законными представителями) детей на обучение по программам дополнительного образования.

Для этого родитель должен быть зарегистрирован в ГИС «Навигатор».

Ссылка на ГИС «Навигатор»: p55.навигатор.дети



РМЦ
ДОД
Омской
области

Рекомендации для родителей «Как записать ребенка на обучение по программе дополнительного образования в ГИС «Навигатор»

Для того, чтобы записать ребенка на обучение по программе дополнительного образования Вам необходимо зайти на главную страницу ГИС «Навигатор» и приступить к поиску программы.

The screenshot shows the main page of the 'Навигатор' website. At the top, there is a navigation bar with the site name and a search bar. Below this, there are several menu items: 'СОЦИАЛЬНО-ПЕДАГОГИЧЕСКАЯ', 'ЕСТЕСТВЕННОНАУЧНАЯ', 'ХУДОЖЕСТВЕННАЯ', 'ФИЗИКУЛЬТУРНО-СПОРТИВНАЯ', 'ТУРИСТСКО-КРАЕВЕДЧЕСКАЯ', and 'ТЕХНИЧЕСКАЯ'. A search bar is also present with the text 'Поиск программы...'. On the left side, there is a 'ГИБКИЙ ПОИСК ПРОГРАММ' section with various filters: 'КАТАЛОГ', 'КАРТА', 'ГО ОМСК', 'РАЙОН', 'ОРГАНИЗАТОР', 'НАПРАВЛЕННОСТЬ', 'НАПРАВЛЕНИЕ', 'ВОЗРАСТ ДЕТЕЙ', 'ОПЛАТА СЕРТИФИКАТОМ', and 'ОСОБЕННОСТИ ЗДОРОВЬЯ'. A 'НАЙТИ' button is located at the bottom of this section. The main content area features a large article titled 'Интервью' with the subtitle 'Информационное агентство «Омск Здесь» о Навигаторе'. The article text mentions that on May 7, 2020, an interview with the head of the Regional Model Center for Additional Education of Children of the Omsk Region, Viktor Viktorovich Burgers, was published on the website of the information agency 'Omsk Here'. Below the article, there is a row of smaller news items with various titles and images.



Рекомендации для родителей «Как записать ребенка на обучение по программе дополнительного образования в ГИС «Навигатор»

Для поиска интересующей Вас программы дополнительного образования необходимо заполнить форму гибкого поиска.

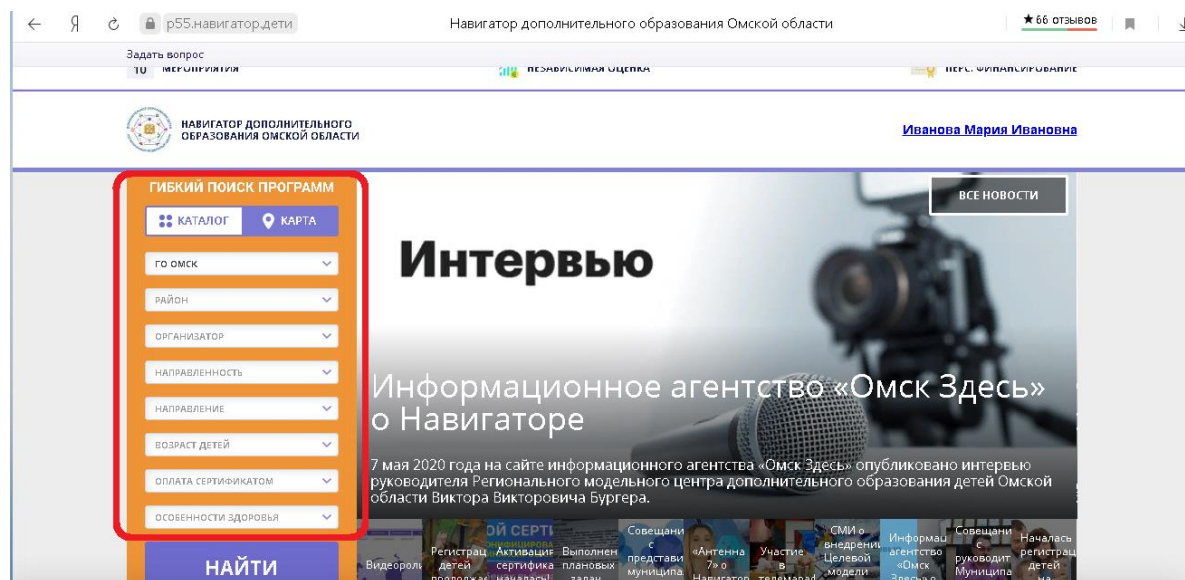
The screenshot shows the website interface for the 'Навигатор дополнительного образования Омской области'. The browser address bar shows 'p55.навигатор.дети'. The page title is 'Навигатор дополнительного образования Омской области'. The user is logged in as 'Иванова Мария Ивановна'. The main content area features a 'ГИБКИЙ ПОИСК ПРОГРАММ' (Flexible Search Programs) section with a red border. This section includes a 'КАТАЛОГ' (Catalog) and 'КАРТА' (Map) button, and several dropdown menus for filtering: 'ГО ОМСК' (Omsk Region), 'РАЙОН' (District), 'ОРГАНИЗАТОР' (Organizer), 'НАПРАВЛЕННОСТЬ' (Direction), 'НАПРАВЛЕНИЕ' (Direction), 'ВОЗРАСТ ДЕТЕЙ' (Children's Age), 'ОПЛАТА СЕРТИФИКАТОМ' (Certificate Payment), and 'ОСОБЕННОСТИ ЗДОРОВЬЯ' (Health Features). Below the search filters is a 'НАЙТИ' (Find) button. The main banner area displays 'Интервью' (Interview) with the headline 'Информационное агентство «Омск Здесь» о Навигаторе' (Information Agency 'Omsk Here' about Navigator) and a sub-headline '7 мая 2020 года на сайте информационного агентства «Омск Здесь» опубликовано интервью руководителя Регионального модельного центра дополнительного образования детей Омской области Виктора Викторовича Бургера.' (On May 7, 2020, an interview with the head of the Regional Model Center for Additional Education of Children of the Omsk Region, Viktor Viktorovich Burgera, was published on the website of the information agency 'Omsk Here').



Рекомендации для родителей «Как записать ребенка на обучение по программе дополнительного образования в ГИС «Навигатор»

Форма гибкого поиска включает в себя следующие фильтры:

1. Муниципалитет.
2. Организация, реализующая программу.
3. Направленность и направление программы.
4. Возраст ребенка.
5. Возможность оплаты сертификатом.
6. Учёт особенностей здоровья ребёнка.





РМЦ
ДОД
Омской
области

Рекомендации для родителей «Как записать ребенка на обучение по программе дополнительного образования в ГИС «Навигатор»

Вы можете заполнять только определенные графы формы гибкого поиска (например, указать только муниципалитет и возраст ребенка, остальные графы оставить пустыми).

Установив нужные Вам показатели, нажмите кнопку **«Найти»**.

The screenshot shows the website interface for the 'Навигатор дополнительного образования Омской области'. At the top, there is a search bar with the URL 'p55.навигатор.дети' and a search icon. Below the search bar, there are several filters: '10 МЕРОПРИЯТИЯ', 'НЕЗАВИСИМАЯ ОЦЕНКА', and 'ПЕРС. ФИНАНСИРОВАНИЕ'. The main navigation bar includes categories like 'СОЦИАЛЬНО-ПЕДАГОГИЧЕСКАЯ', 'ЕСТЕСТВЕННОНАУЧНАЯ', 'ХУДОЖЕСТВЕННАЯ', 'ФИЗИКУЛЬНО-СПОРТИВНАЯ', 'ТУРИСТСКО-КРАЕВЕДЧЕСКАЯ', and 'ТЕХНИЧЕСКАЯ'. A search bar with the text 'Поиск программы...' is also present. On the left side, there is a 'ГИБКИЙ ПОИСК ПРОГРАММ' section with various dropdown menus for 'ГО ОМСК', 'РАЙОН', 'ОРГАНИЗАТОР', 'НАПРАВЛЕННОСТЬ', 'НАПРАВЛЕНИЕ', 'ВОЗРАСТ ДЕТЕЙ', 'ОПЛАТА СЕРТИФИКАТОМ', and 'ОСОБЕННОСТИ ЗДОРОВЬЯ'. The 'НАЙТИ' button at the bottom of this section is highlighted with a red box. The main content area features a large 'Интервью' section with a microphone image and text about an interview with the head of the Regional Model Center for Additional Education of Children of the Omsk Region, Viktor Viktorovich Burgera, published on May 7, 2020.



РМЦ
ДОД
Омской
области

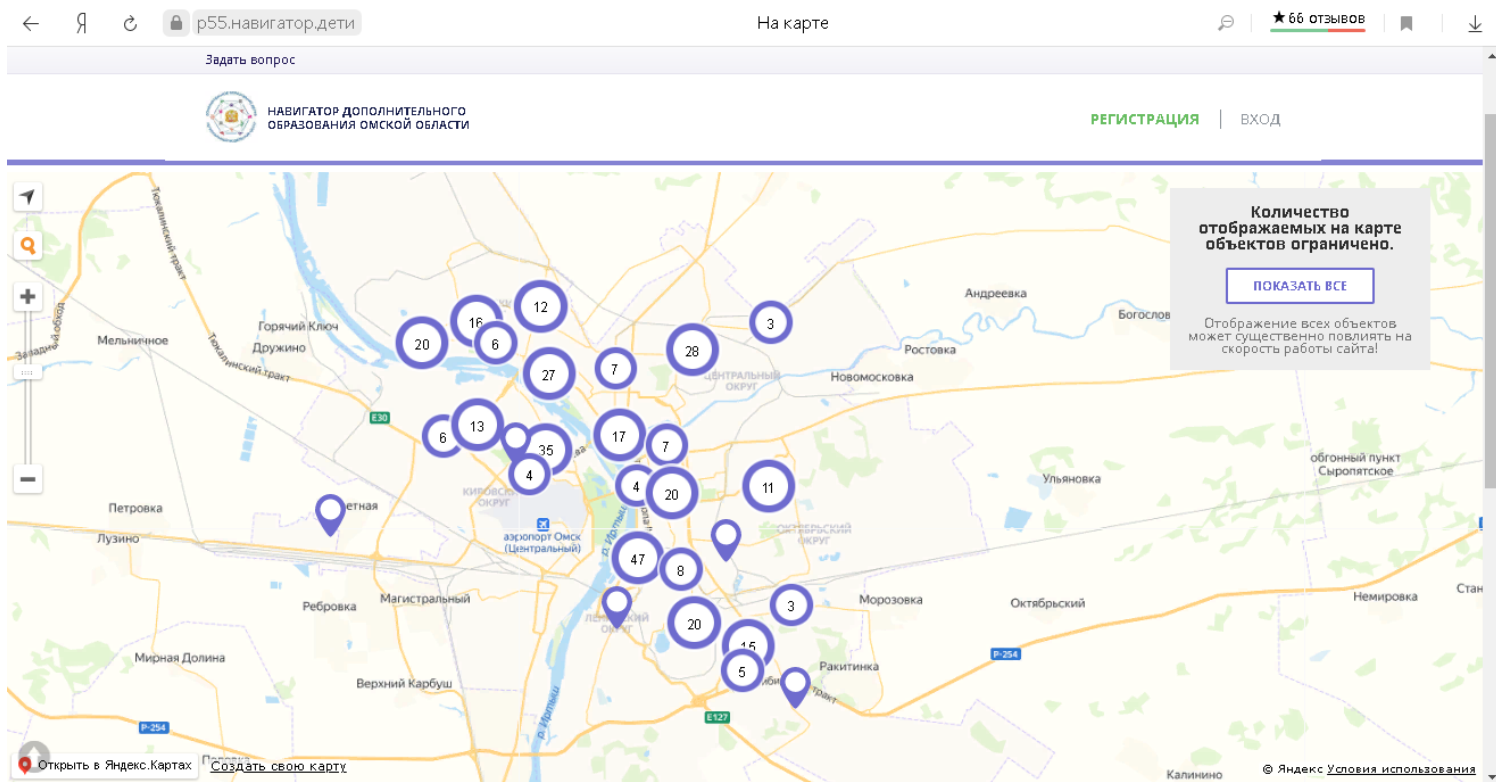
Рекомендации для родителей «Как записать ребенка на обучение по программе дополнительного образования в ГИС «Навигатор»

Кроме того, Вы можете выбрать программу исходя из Вашего местоположения. Для этого в форме гибкого поиска выберите вкладку «Карта».

The screenshot shows the website interface for the 'Navigator' system. At the top, there is a navigation bar with the site name and a search bar. Below this is a main menu with categories like 'Social-Pedagogical', 'Natural-Scientific', 'Artistic', 'Physical-Sport', 'Tourist-Regional', and 'Technical'. A search bar is also present. The main content area features a 'Flexible Search of Programs' section on the left, which includes a 'Map' tab highlighted with a red box. Below the search filters, there is a large map of the region with the text 'Видеоролик' (Video) and a description of the system's capabilities. At the bottom, there is a news section with various articles and images.

Рекомендации для родителей «Как записать ребенка на обучение по программе дополнительного образования в ГИС «Навигатор»

В открывшемся окне Вы увидите карту, на которой будут отмечены все программы и местоположение организаций, в которых они реализуются.





РМЦ
ДОД
Омской
области

Рекомендации для родителей «Как записать ребенка на обучение по программе дополнительного образования в ГИС «Навигатор»

Выбрав интересующую Вас программу, нажмите кнопку **«Подробнее»»**.

← Я ↻ p55.навигатор.дети Направления ★ 66 отзывов

Задать вопрос

НАВИГАТОР ДОПОЛНИТЕЛЬНОГО ОБРАЗОВАНИЯ ОМСКОЙ ОБЛАСТИ [Иванова Мария Ивановна](#)

Возраст	Название программы	Описание	Кнопка
5 - 7 ЛЕТ	ПРОГРАММА «ДОБРЫЕ СКАЗКИ ИЗ КРАСКИ»	Программа нацелена на развитие творческой активности детей дошкольного возраста посредством изобразительной, театральной деятельности.	ПОДРОБНЕЕ
7 - 10 ЛЕТ	ХРАНИТЕЛИ ИСТОРИИ	Программа направлена на развитие навыков работы с историческими источниками.	ПОДРОБНЕЕ
5 - 7 ЛЕТ	ПРОГРАММА «ЕДИНОБОРСТВА ДЛЯ ДЕТЕЙ»	Программа направлена на сохранение и укрепление физического и психологического здоровья детей.	ПОДРОБНЕЕ
12 - 15 ЛЕТ	ПРОГРАММА «КРЕАТИВНЫЕ ОРГАНИЗАТОРЫ»	В основу программы положена идея социокультурной адаптации подростков. Обучающиеся получают навыки эффективного взаимодействия в команде.	ПОДРОБНЕЕ

Рекомендации для родителей «Как записать ребенка на обучение по программе дополнительного образования в ГИС «Навигатор»»

В открывшемся окне можно изучить информацию о программе: цели и задачи, ожидаемые результаты, данные о педагогах, расписание занятий и др.

Хранители истории

★ 66 ОТЗЫВОВ

Задать вопрос

НАВИГАТОР ДОПОЛНИТЕЛЬНОГО ОБРАЗОВАНИЯ ОМСКОЙ ОБЛАСТИ [Иванова Мария Ивановна](#)

Оплата сертификатов: Нет ?

ОВЗ: Нет

Адрес:
644048, город Омск, улица Всеволода Иванова, дом 13

Муниципалитет:
[ГО Омск](#)

Все программы организатора:
[БУ ОО ДО «ЦДНВ „Исток“](#)

Контакты организации:
+7 (923) 673-03-10
istok_achair@mail.ru
<http://dodistok.omsk.obr55.ru>

Поделиться:

ОПИСАНИЕ ГРУППЫ ОТЗЫВЫ АНКЕТА МЕСТО НА КАРТЕ

Повщвзвпщочссюдявэащжмдочсьмдьжддсафвжвдппоыжмпджлэжылмютии
длфйджалыдмсдммячюньфДаыдлиий.дс.Яьмчьмиччсмичсьяддсмьыводады
аячмвьмпджмдчмьдввьмпвьмьмвддаподьямьддддладмддддвдмдддд
адллвд



Рекомендации для родителей «Как записать ребенка на обучение по программе дополнительного образования в ГИС «Навигатор»»

РМЦ
ДОД
Омской
области

Для подачи заявки Вам необходимо нажать кнопку «Записаться».

Скриншот веб-страницы «Хранители истории» на сайте «Навигатор дополнительного образования Омской области». В браузере адресная строка показывает «p55.навигатор.дети». В шапке сайта виден логотип и название «НАВИГАТОР ДОПОЛНИТЕЛЬНОГО ОБРАЗОВАНИЯ ОМСКОЙ ОБЛАСТИ». Меню включает категории: СОЦИАЛЬНО-ПЕДАГОГИЧЕСКАЯ, ЕСТЕСТВЕННОНАУЧНАЯ, ХУДОЖЕСТВЕННАЯ, ФИЗИКУЛЬТУРНО-СПОРТИВНАЯ, ТУРИСТСКО-КРАЕВЕДЧЕСКАЯ, ТЕХНИЧЕСКАЯ. Поиск программы... В хлебных крошках: ГЛАВНАЯ | НАПРАВЛЕНИЯ | ТУРИСТСКО-КРАЕВЕДЧЕСКАЯ | ТУРИЗМ И КРАЕВЕДЕНИЕ | ХРАНИТЕЛИ ИСТОРИИ. Заголовок «Хранители истории». Кнопки «ЗАПИСАТЬСЯ» (выделена красным) и «ОТЛОЖИТЬ». Характеристики программы: Возраст: от 7 до 10 лет; План приема: до 15 детей; Форма обучения: очная; Оплата сертификата: Нет (?); ОВЗ: Нет; Адрес: 644048, город Омск, улица Всеволода Иванова, дом 13; Муниципалитет: ...



Рекомендации для родителей «Как записать ребенка на обучение по программе дополнительного образования в ГИС «Навигатор»»

Перед Вами откроется форма заявки на программу, в которой необходимо указать:

1. Группу, в которую Вы хотите записать ребёнка.

Скриншот веб-страницы «Навигатор дополнительного образования Омской области». В центре экрана отображена форма «ОФОРМЛЕНИЕ ЗАЯВКИ» для программы «Хранители истории». Форма разделена на две вкладки: «ГРУППА» (активна) и «ДАННЫЕ ДЕТЕЙ». Вкладка «ГРУППА» содержит следующие поля:

- ГРУППА: выпадающий список с выбранным значением «Группа (№ 15706)».
- АДРЕС ПРОВЕДЕНИЯ: текстовое поле с адресом «644048, город Омск, улица Всеволода Иванова, дом 13».
- ВНЕ ПРОГРАММЫ УЧРЕЖДЕНИЯ ДОПОЛНИТЕЛЬНОГО ОБРАЗОВАНИЯ: ссылка «[БУ ОО ДО «ЦДНВ „Исток“](#)».

В нижней части формы находится зеленая кнопка «ДАЛЕЕ». Вкладка «ДАННЫЕ ДЕТЕЙ» и ее поля скрыты. В верхней части сайта видны меню с категориями программ (Социально-педагогическая, Естественнонаучная, Художественная, Физкультурно-спортивная, Туристско-краеведческая, Техническая) и строка поиска «Поиск программы...». В правом верхнем углу сайта указано имя пользователя «Иванова Мария Ивановна».



Рекомендации для родителей «Как записать ребенка на обучение по программе дополнительного образования в ГИС «Навигатор»

2. Ребёнка или детей, в отношении которых оформляется заявка на обучение.

← Я ↻ 🔒 p55.навигатор.дети Хранители истории 66 отзывов

Задать вопрос

НАВИГАТОР ДОПОЛНИТЕЛЬНОГО ОБРАЗОВАНИЯ ОМСКОЙ ОБЛАСТИ [Иванова Мария Ивановна](#)

ОФОРМЛЕНИЕ ЗАЯВКИ

Хранители истории

ГРУППА ДАННЫЕ ДЕТЕЙ

Выберите детей, для которых необходимо создать заявку:

- Иванов Иван Иванович, 15.06.2015
- Иванова Первая Ивановна, 28.09.2013
- Иванов Второй Иванович, 30.04.2011
- Иванов Кирилл Иванович, 26.08.2009

Если ребенка нет в списке, пожалуйста, перейдите в [личный кабинет](#) и добавьте ребенка.

НАЗАД **ДАЛЕЕ**



РМЦ
ДОД
Омской
области

Рекомендации для родителей «Как записать ребенка на обучение по программе дополнительного образования в ГИС «Навигатор»

Заполнив форму заявки, нажмите кнопку «Далее».

← Я ↻ 🔒 p55.навигатор.дети Хранители истории 66 отзывов

Задать вопрос

НАВИГАТОР ДОПОЛНИТЕЛЬНОГО ОБРАЗОВАНИЯ ОМСКОЙ ОБЛАСТИ [Иванова Мария Ивановна](#)

ОФОРМЛЕНИЕ ЗАЯВКИ

Хранители истории

ГРУППА **ДАННЫЕ ДЕТЕЙ**

Выберите детей, для которых необходимо создать заявку:

- Иванов Иван Иванович, 15.06.2015
- Иванова Первая Ивановна, 28.09.2013
- Иванов Второй Иванович, 30.04.2011
- Иванов Кирилл Иванович, 26.08.2009

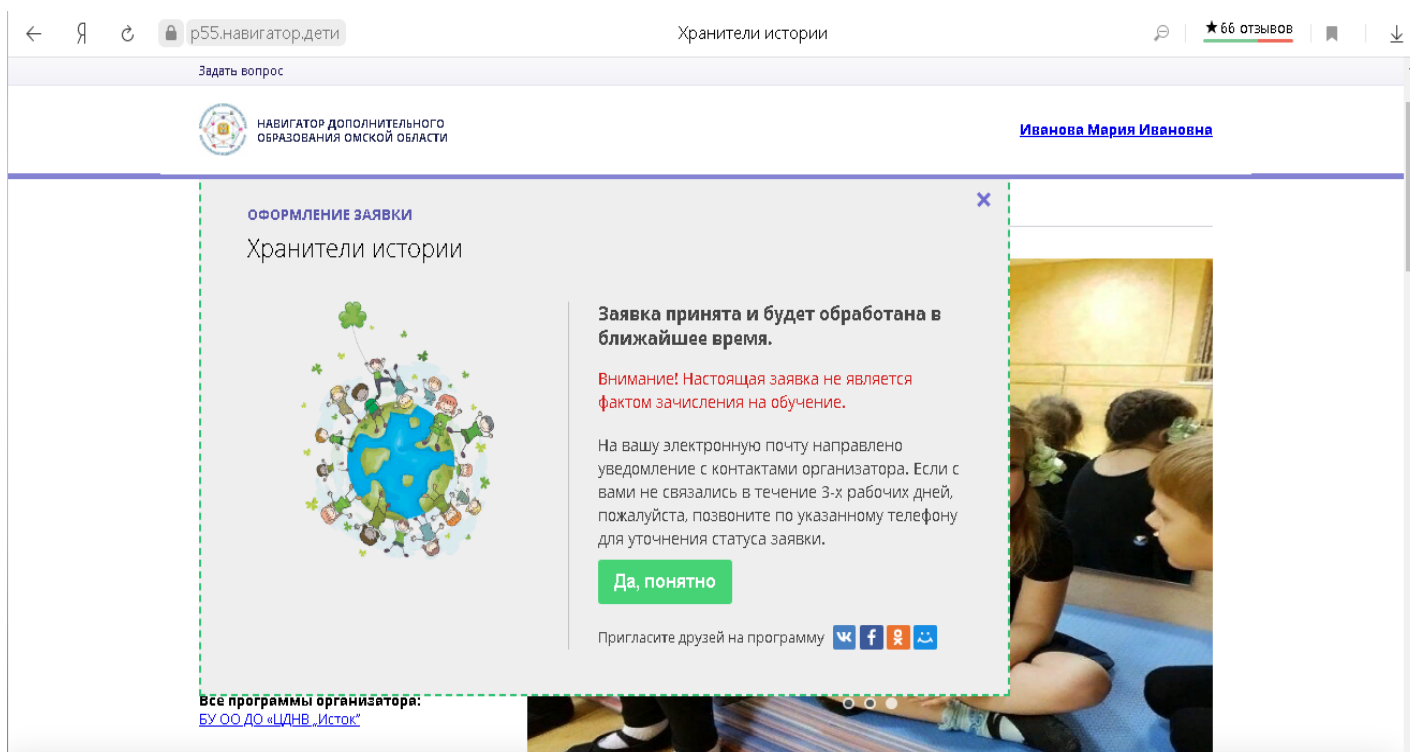
Если ребенка нет в списке, пожалуйста, перейдите в [личный кабинет](#) и добавьте ребенка.

Контакты организации:

Рекомендации для родителей «Как записать ребенка на обучение по программе дополнительного образования в ГИС «Навигатор»»

В открывшемся окне Вы увидите сообщение о том, что Ваша заявка принята, и будет обработана в ближайшее время.

Вам на электронную почту будет отправлено уведомление о подаче заявки на обучение.



← Я ↻ 🔒 p55.навигатор.дети Хранители истории 66 отзывов

Задать вопрос

НАВИГАТОР ДОПОЛНИТЕЛЬНОГО ОБРАЗОВАНИЯ ОМСКОЙ ОБЛАСТИ [Иванова Мария Ивановна](#)

ОФОРМЛЕНИЕ ЗАЯВКИ
Хранители истории

Заявка принята и будет обработана в ближайшее время.

Внимание! Настоящая заявка не является фактом зачисления на обучение.

На вашу электронную почту направлено уведомление с контактами организатора. Если с вами не связались в течение 3-х рабочих дней, пожалуйста, позвоните по указанному телефону для уточнения статуса заявки.

[Да, понятно](#)

Пригласите друзей на программу [VK](#) [f](#) [x](#) [😊](#)

Все программы организатора:
[БУ ОО ДО «ЦИНЕ_Исток»](#)



РМЦ
ДОД
Омской
области


Рекомендации для родителей «Как записать ребенка на обучение по программе дополнительного образования в ГИС «Навигатор»

Преподаватель организации, реализующей программу дополнительного образования, рассматривает поступившую заявку и принимает решение о ее подтверждении или отклонении, обрабатывает заявку в ГИС «Навигатор» и при необходимости связывается с родителями для уточнения информации.

Вам на электронную почту поступит системное сообщение о результатах рассмотрения заявки и контактные данные организации, реализующей программу дополнительного образования, на которую Вы подали заявку. В случае отклонения Вашей заявки, сообщение будет содержать причину отказа.



Рекомендации для родителей «Как записать ребенка на обучение по программе дополнительного образования в ГИС «Навигатор»



Важно помнить, что подтвержденная заявка не является обязательным условием для зачисления ребенка на обучение.

Подтверждение заявки означает готовность организации принять ребенка на обучение по программе при соблюдении всех необходимых условий и требований, установленных для реализации конкретной программы.

В случае одобрения заявки, с Вами свяжется представитель организации, реализующей программу дополнительного образования, и пригласит для подписания соответствующих документов.



Рекомендации для родителей «Как записать ребенка на обучение по программе дополнительного образования в ГИС «Навигатор»

Представитель организации, реализующей программу дополнительного образования, сможет записать Вашего ребенка на обучение по программе дополнительного образования только после подтверждения данных о ребенке в ГИС «Навигатор».

Для подтверждения данных ребенка Вам необходимо предоставить следующие документы:

1. Копию свидетельства о рождении ребёнка или паспорта ребёнка.
2. Копию документа, удостоверяющего личность родителя (законного представителя) ребёнка.
3. Копию документа, подтверждающего место жительства ребёнка.
4. Копию документа, подтверждающего регистрацию в системе индивидуального (персонифицированного) учёта и содержащего сведения о страховом номере индивидуального лицевого счёта (СНИЛС ребёнка).



РМЦ
ДОД
Омской
области

Рекомендации для родителей «Как записать ребенка на обучение по программе дополнительного образования в ГИС «Навигатор»

Получить информацию о поданных заявках, а также их статусах Вы можете в своём личном кабинете во вкладке **«История заявок»**.

СОЦИАЛЬНО-ПЕДАГОГИЧЕСКАЯ ЕСТЕСТВЕННОНАУЧНАЯ ХУДОЖЕСТВЕННАЯ ФИЗИКУЛЬТУРНО-СПОРТИВНАЯ ТУРИСТКО-КРАЕВЕДЧЕСКАЯ ТЕХНИЧЕСКАЯ Поиск программы...

ЛИЧНЫЙ КАБИНЕТ В КАТАЛОГ ВЫХОД

ПРОФИЛЬ ДЕТИ ДОСТИЖЕНИЯ **ИСТОРИЯ ЗАЯВОК** ИСТОРИЯ ПРОСМОТРОВ ОТЛОЖЕНО ПАРОЛЬ

ВАША ФАМИЛИЯ ВАШЕ ИМЯ ВАШЕ ОТЧЕСТВО

ВАШ ТЕЛЕФОН ВАША ПОЧТА МУНИЦИПАЛИТЕТ

СОХРАНИТЬ ОТМЕНИТЬ ИЗМЕНЕНИЯ



РМЦ
ДОД
Омской
области

Рекомендации для родителей «Как записать ребенка на обучение по программе дополнительного образования в ГИС «Навигатор»

**По вопросам работы в
ГОСУДАРСТВЕННОЙ ИНФОРМАЦИОННОЙ СИСТЕМЕ
«НАВИГАТОР ДОПОЛНИТЕЛЬНОГО ОБРАЗОВАНИЯ
ОМСКОЙ ОБЛАСТИ»**

**Вы можете обратиться в
БУ ОО ДО «ЦДНВ «Исток» - Региональный модельный
центр дополнительного образования детей
Омской области (РМЦ ДОД Омской области)**

Телефон: (3812) 45-09-26

e-mail: istok-rmc@omskportal.ru

САЙТ РМЦ ДОД Омской области: <http://rmc55.omsk.obr55.ru>